

UNIVERSIDAD TECNOLÓGICA DE IZÚCAR DE MATAMOROS

Estado de Situación Financiera Detallado - LDF

Al 31 de diciembre de 2017 y al 31 de diciembre de 2018
(PESOS)

Concepto	2018	31 de diciembre de 2017	Concepto	2018	31 de diciembre de 2017
ACTIVO			PASIVO		
Activo Circulante			Pasivo Circulante		
Efectivo y Equivalentes	7,037,179.22	5,634,584.90	Cuentas por Pagar a Corto Plazo	2,598,260.44	3,212,783.37
Efectivo			Servicios Personales por Pagar a Corto Plazo	95,773.62	0
Bancos/Tesorería	7,037,179.22	5,634,584.90	Proveedores por Pagar a Corto Plazo	589,126.55	350,953.06
Bancos/Dependencias y Otros			Contratistas por Obras Públicas por Pagar a Corto Plazo		
Inversiones Temporales (Hasta 3 meses)			Participaciones y Aportaciones por Pagar a Corto Plazo		
Fondos con Afectación Específica			Transferencias Otorgadas por Pagar a Corto Plazo		
Depósitos de Fondos de Terceros en Garantía y/o Administración			Intereses, Comisiones y Otros Gastos de la Deuda Pública por Pagar a Corto Plazo		
Otros Efectivos y Equivalentes			Retenciones y Contribuciones por Pagar a Corto Plazo	1,913,360.27	2,861,830.31
Derechos a Recibir Efectivo o Equivalentes	4,347,658.24	5,508,047.30	Devoluciones de la Ley de Ingresos por Pagar a Corto Plazo		
Inversiones Financieras de Corto Plazo			Otras Cuentas por Pagar a Corto Plazo		
Cuentas por Cobrar a Corto Plazo	27,547.86	24,327.84	Documentos por Pagar a Corto Plazo	-	-
Deudores Diversos por Cobrar a Corto Plazo	4,320,110.38	5,483,719.46	Documentos Comerciales por Pagar a Corto Plazo		
Ingresos por Recuperar a Corto Plazo			Documentos con Contratistas por Obras Públicas por Pagar a Corto Plazo		
Deudores por Anticipos de la Tesorería a Corto Plazo			Otros Documentos por Pagar a Corto Plazo		
Préstamos Otorgados a Corto Plazo			Porción a Corto Plazo de la Deuda Pública a Largo Plazo	-	-
Otros Derechos a Recibir Efectivo o Equivalentes a Corto Plazo			Porción a Corto Plazo de la Deuda Pública	-	-
Derechos a Recibir Bienes o Servicios	-	-	Porción a Corto Plazo de Arrendamiento Financiero	-	-
Anticipo a Proveedores por Adquisición de Bienes y Prestación de Servicios a Corto Plazo			Títulos y Valores a Corto Plazo	-	-
Anticipo a Proveedores por Adquisición de Bienes Inmuebles y Muebles a Corto Plazo					
Anticipo a Proveedores por Adquisición de Bienes Intangibles a Corto Plazo			Pasivos Diferidos a Corto Plazo		
Anticipo a Contratistas por Obras Públicas a Corto Plazo			Ingresos Cobrados por Adelantado a Corto Plazo	-	-
Otros Derechos a Recibir Bienes o Servicios a Corto Plazo			Intereses Cobrados por Adelantado a Corto Plazo	-	-
Inventarios	-	-	Otros Pasivos Diferidos a Corto Plazo	-	-
Inventario de Mercancías para Venta			Fondos y Bienes de Terceros en Garantía y/o Administración a Corto Plazo		
Inventario de Mercancías Terminadas			Fondos en Garantía a Corto Plazo	-	-
Inventario de Mercancías en Proceso de Elaboración			Fondos en Administración a Corto Plazo	-	-
Inventario de Materias Primas, Materiales y Suministros para Producción			Fondos Contingentes a Corto Plazo	-	-
Bienes en Tránsito			Fondos de Fideicomisos, Mandatos y Contratos Análogos a Corto Plazo	-	-
Almacenes	-	-	Otros Fondos de Terceros en Garantía y/o Administración a Corto Plazo	-	-
Estimación por Pérdida o Deterioro de Activos Circulantes	-	-	Valores y Bienes en Garantía a Corto Plazo	-	-
Estimaciones para Cuentas Incobrables por Derechos a Recibir Efectivo o Equivalentes					
Estimación por Deterioro de Inventarios			Provisiones a Corto Plazo		
Otros Activos Circulantes	-	-	Provisión para Demandas y Juicios a Corto Plazo	-	-
Valores en Garantía			Provisión para Contingencias a Corto Plazo	-	-
Bienes en Garantía (excluye depósitos de fondos)			Otras Provisiones a Corto Plazo	-	-
Bienes Derivados de Embargos, Decomisos, Aseguramientos y Dación en Pago			Otros Pasivos a Corto Plazo		
Adquisición con Fondos de Terceros			Ingresos por Clasificar	-	-
Total de Activos Circulantes	11,384,837.46	11,142,632.20	Recaudación por Participar	-	-
Activo No Circulante			Otros Pasivos Circulantes	-	-
Inversiones Financieras a Largo Plazo			Total de Pasivos Circulantes	2,598,260.44	3,212,783.37
Derechos a Recibir Efectivo o Equivalentes a Largo Plazo					
Bienes Inmuebles, Infraestructura y Construcciones en Proceso	30,079,776.67	30,079,776.67	Pasivo No Circulante		
Bienes Muebles	69,928,942.01	68,391,820.48	Cuentas por Pagar a Largo Plazo		
Activos Intangibles	389,503.19	332,003.19	Documentos por Pagar a Largo Plazo		
Depreciación, Deterioro y Amortización Acumulada de Bienes			Deuda Pública a Largo Plazo		
Activos Diferidos	63,765,087.95	61,455,502.21	Pasivos Diferidos a Largo Plazo		
Estimación por Pérdida o Deterioro de Activos no Circulantes			Fondos y Bienes de Terceros en Garantía y/o en Administración a Largo Plazo		
Otros Activos no Circulantes			Provisiones a Largo Plazo		
Total de Activos No Circulantes	36,633,133.92	37,348,098.13	Total de Pasivos No Circulantes	-	-
Total del Activo	48,017,971.38	48,490,730.33	Total del Pasivo	2,598,260.44	3,212,783.37
			HACIENDA PÚBLICA/PATRIMONIO		

	Hacienda Pública/Patrimonio Contribuido	39,788,510.40	39,788,510.40
	Aportaciones		
	Donaciones de Capital		
	Actualización de la Hacienda Pública/Patrimonio	39,788,510.40	39,788,510.40
	Hacienda Pública/Patrimonio Generado		
	Resultados del Ejercicio (Ahorro/ Desahorro)	5,631,200.54	5,489,436.56
	Resultados de Ejercicios Anteriores	141,763.98	3,361,901.03
	Revalúos	2,573,380.06	5,935,281.09
	Reservas	0	
	Rectificaciones de Resultados de Ejercicios Anteriores	0	
	Exceso o Insuficiencia en la Actualización de la Hacienda Pública/Patrimonio		
	Resultado por Posición Monetaria		
	Resultado por Tenencia de Activos no Monetarios		
	Total Hacienda Pública/Patrimonio	45,419,710.94	45,277,946.96
	Total del Pasivo y Hacienda Pública/Patrimonio	48,017,971.38	48,490,730.33

M.G.A. Myriam Galindo Pétriz
M.G.A. MYRIAM GALINDO PÉTRIZ
RECTORA



C.P. José Jaime Vargas Domínguez
C.P. JOSÉ JAIME VARGAS DOMÍNGUEZ
SECRETARIO DE ADMINISTRACIÓN Y FINANZAS



UNIVERSIDAD TECNOLÓGICA DE IZÚCAR DE MATAMOROS
Informe Analítico de la Deuda Pública y Otros Pasivos - LDF
Del 01 de enero al 31 de diciembre de 2018
(PESOS)

Denominación de la Deuda Pública y Otros Pasivos	Saldo al 31 de diciembre de 2017	Disposiciones del Período	Amortizaciones del Período	Revaluaciones, Reclasificaciones y Otros Ajustes	Saldo Final del Período	Pago de Intereses del Período	Pago de Comisiones y demás costos asociados durante el Período
Deuda Pública	-	-	-	-	-	-	-
Corto Plazo	-	-	-	-	-	-	-
Instituciones de Crédito							
Títulos y Valores							
Arrendamientos Financieros							
Largo Plazo	-	-	-	-	-	-	-
Instituciones de Crédito							
Títulos y Valores							
Arrendamientos Financieros							
Otros Pasivos	3,213,239.87				2,598,716.94		
Total de la Deuda Pública y Otros Pasivos	3,213,239.87	-	-	-	2,598,716.94	-	-
Deuda Contingente ¹ (informativo)							
Deuda Contingente 1							
Deuda Contingente 2							
Deuda Contingente XX							
Valor de Instrumentos Bono Cupón Cero ² (Informativo)							
Instrumento Bono Cupón Cero 1							
Instrumento Bono Cupón Cero 2							
Instrumento Bono Cupón Cero XX							

¹ Se refiere a cualquier financiamiento sin fuente o garantía de pago definida, que sea asumida de manera solidaria o subsidiaria por las Entidades Federativas con sus Municipios, organismos descentralizados y empresas de participación estatal mayoritaria y fideicomisos, locales o municipales, y por los Municipios con sus respectivos organismos descentralizados y empresas de participación municipal mayoritaria.

² Se refiere al valor del Bono Cupón Cero que respalda el pago de los créditos asociados al mismo (Activo).

Obligaciones a Corto Plazo	Monto Contratado	Plazo Pactado	Tasa de Interés	Comisiones y Costos Relacionados	Tasa Efectiva
Obligaciones a Corto Plazo (Informativo)					
Crédito 1					
Crédito 2					
Crédito XX					



M.G.A. MYRIAM GALINDO PÉTRIZ
RECTORA
 COORDINACIÓN GENERAL DE UNIVERSIDADES TECNOLÓGICAS
 UNIVERSIDAD TECNOLÓGICA DE IZÚCAR DE MATAMOROS
RECTORÍA



C.P. JOSÉ JAIME YARGAS DOMÍNGUEZ
SECRETARIO DE ADMINISTRACIÓN Y FINANZAS
 DE UNIVERSIDADES TECNOLÓGICAS
 UNIVERSIDAD TECNOLÓGICA DE IZÚCAR DE MATAMOROS
SECRETARÍA DE ADMINISTRACIÓN Y FINANZAS


UNIVERSIDAD TECNOLÓGICA DE IZÚCAR DE MATAMOROS
Informe Analítico de Obligaciones Diferentes de Financiamientos - LDF

Del 01 de enero al 31 de diciembre de 2018

(PESOS)

Denominación de las Obligaciones Diferentes de Financiamiento	Fecha del Contrato	Fecha de inicio de operación del proyecto	Fecha de vencimiento	Monto de la inversión pactado	Plazo Pactado	Monto promedio mensual del pago de la contraprestación	Monto promedio mensual del pago de la contraprestación correspondiente al pago de inversión	Monto pagado de la inversión al 31 de marzo de 2018	Monto pagado de la inversión actualizado al 31 de marzo de 2018	Saldo pendiente por pagar de la inversión al 31 de marzo de 2018
Asociaciones Público Privadas										
APP 1										
APP 2										
APP 3										
APP XX										
Otros Instrumentos										
Otro Instrumento 1										
Otro Instrumento 2										
Otro Instrumento 3										
Otro Instrumento XX										
Total de Obligaciones Diferentes de Financiamiento										

NO APLICA


M.G.A. MYRIAM GALINDO PÉTRIZ
RECTORA



S.E.P.
COORDINACIÓN GENERAL
DE UNIVERSIDADES
TECNOLÓGICAS
UNIVERSIDAD TECNOLÓGICA
DE IZÚCAR DE MATAMOROS
RECTORÍA


C.P. JOSÉ JAIME VARGAS DOMÍNGUEZ
SECRETARIO DE ADMINISTRACIÓN Y FINANZAS



S.E.P.
COORDINACIÓN GENERAL
DE UNIVERSIDADES
TECNOLÓGICAS
UNIVERSIDAD TECNOLÓGICA
DE IZÚCAR DE MATAMOROS
SECRETARÍA DE ADMINISTRACIÓN
Y FINANZAS

UNIVERSIDAD TECNOLÓGICA DE IZÚCAR DE MATAMOROS

Balance Presupuestario - LDF

Del 01 de enero al 31 de diciembre de 2018
(PESOS)


Concepto	Estimado/ Aprobado	Devengado	Recaudado/ Pagado
Ingresos Totales	70,363,977.00	74,041,205.91	74,041,205.91
Ingresos de Libre Disposición	3,192,082.00	3,254,792.92	3,254,792.92
Transferencias Federales Etiquetadas	67,171,895.00	70,786,412.99	70,786,412.99
Financiamiento Neto	-	-	-
Egresos Presupuestarios	70,363,977.00	73,184,477.72	72,500,437.87
Gasto No Etiquetado (sin incluir Amortización de la Deuda Pública)	70,363,977.00	72,837,763.33	72,153,723.48
Gasto Etiquetado (sin incluir Amortización de la Deuda Pública)	-	346,714.39	346,714.39
Remanentes del Ejercicio Anterior	-	-	-
Remanentes de Ingresos de Libre Disposición aplicados en el periodo	-	-	-
Remanentes de Transferencias Federales Etiquetadas aplicados en el periodo	-	-	-
Balance Presupuestario	-	856,728.19	1,540,768.04
Balance Presupuestario sin Financiamiento Neto	-	856,728.19	1,540,768.04
Balance Presupuestario sin Financiamiento Neto y sin Remanentes del Ejercicio Anterior	-	856,728.19	1,540,768.04


Concepto	Aprobado	Devengado	Pagado
Intereses, Comisiones y Gastos de la Deuda	-	-	-
Intereses, Comisiones y Gastos de la Deuda con Gasto No Etiquetado	-	-	-
Intereses, Comisiones y Gastos de la Deuda con Gasto Etiquetado	-	-	-
Balance Primario	-	856,728.19	1,540,768.04

Concepto	Estimado/ Aprobado	Devengado	Recaudado/ Pagado
Financiamiento	-	-	-
Financiamiento con Fuente de Pago de Ingresos de Libre Disposición	-	-	-
Financiamiento con Fuente de Pago de Transferencias Federales etiquetadas	-	-	-
Amortización de la Deuda	-	-	-
Amortización de la Deuda Pública con Gasto No Etiquetado	-	-	-
Amortización de la Deuda Pública con Gasto Etiquetado	-	-	-
Financiamiento Neto	-	-	-

Concepto	Estimado/ Aprobado	Devengado	Recaudado/ Pagado
Ingresos de Libre Disposición	3,192,082.00	3,254,792.92	3,254,792.92
Financiamiento Neto con Fuente de Pago de Ingresos de Libre Disposición	-	-	-
Financiamiento con Fuente de Pago de Ingresos de Libre Disposición	-	-	-
Amortización de la Deuda Pública con Gasto No Etiquetado	-	-	-
Gasto No Etiquetado (sin incluir Amortización de la Deuda Pública)	70,363,977.00	72,837,763.33	72,153,723.48
Remanentes de Ingresos de Libre Disposición aplicados en el periodo	-	-	-
Balance Presupuestario de Recursos Disponibles	67,171,895.00	69,582,970.41	68,898,930.56
Balance Presupuestario de Recursos Disponibles sin Financiamiento Neto	67,171,895.00	69,582,970.41	68,898,930.56


Concepto	Estimado/ Aprobado	Devengado	Recaudado/ Pagado
Transferencias Federales Etiquetadas	\$ 67,171,895.00	\$ 70,786,412.99	\$ 70,786,412.99
Financiamiento Neto con Fuente de Pago de Transferencias Federales Etiquetadas	\$ -	\$ -	\$ -
Financiamiento con Fuente de Pago de Transferencias Federales etiquetadas	\$ -	\$ -	\$ -
Amortización de la Deuda Pública con Gasto Etiquetado	\$ -	\$ -	\$ -
Gasto Etiquetado (sin incluir Amortización de la Deuda Pública)	\$ -	\$ 346,714.39	\$ 346,714.39
Remanentes de Transferencias Federales Etiquetadas aplicados en el periodo	\$ -	\$ -	\$ -
Balance Presupuestario de Recursos Etiquetados	\$ 67,171,895.00	\$ 70,439,698.60	\$ 70,439,698.60
Balance Presupuestario de Recursos Etiquetados sin Financiamiento Neto	\$ 67,171,895.00	\$ 70,439,698.60	\$ 70,439,698.60



S.E.P.
 COORDINACIÓN GENERAL
 DE UNIVERSIDADES
 TECNOLÓGICAS
 UNIVERSIDAD TECNOLÓGICA
 DE IZÚCAR DE MATAMOROS
 RECTORÍA


S.E.P.
 SECRETARÍA DE ADMINISTRACIÓN Y FINANZAS
 DE UNIVERSIDADES
 TECNOLÓGICAS
 UNIVERSIDAD TECNOLÓGICA
 DE IZÚCAR DE MATAMOROS
 SECRETARÍA DE ADMINISTRACIÓN


UNIVERSIDAD TECNOLÓGICA DE IZÚCAR DE MATAMOROS
 Estado Analítico de Ingresos Detallado - LDF
 Del 1 de enero al 31 de diciembre de 2018
 (PESOS)

Concepto	Ingreso					Diferencia
	Estimado	Ampliaciones/ (Reducciones)	Modificado	Devengado	Recaudado	
Ingresos de Libre Disposición						
Impuestos						-
Cuotas y Aportaciones de Seguridad Social						-
Contribuciones de Mejoras						-
Derechos						-
Productos						-
Aprovechamientos						-
Ingresos por Ventas de Bienes y Servicios	3,192,082.00	-	3,192,082.00	3,254,792.92	3,254,792.92	62,710.92
Participaciones	-	-	-	-	-	-
Fondo General de Participaciones						-
Fondo de Fomento Municipal						-
Fondo de Fiscalización y Recaudación						-
Fondo de Compensación						-
Fondo de Extracción de Hidrocarburos						-
Impuesto Especial Sobre Producción y Servicios						-
0.136% de la Recaudación Federal Participable						-
3.17% Sobre Extracción de Petróleo						-
Gasolinas y Diésel						-
Fondo del Impuesto Sobre la Renta						-
Fondo de Estabilización de los Ingresos de las Entidades Federativas						-
Incentivos Derivados de la Colaboración Fiscal	-	-	-	-	-	-
Tenencia o Uso de Vehículos						-
Fondo de Compensación ISAN						-
Impuesto Sobre Automóviles Nuevos						-
Fondo de Compensación de Repecos-Intermedios						-
Otros Incentivos Económicos						-
Transferencias						-
Convenios	-	-	-	-	-	-
Otros Convenios y Subsidios						-
Otros Ingresos de Libre Disposición	-	-	-	-	-	-
Participaciones en Ingresos Locales						-
Otros Ingresos de Libre Disposición						-
Total de Ingresos de Libre Disposición	3,192,082.00	-	3,192,082.00	3,254,792.92	3,254,792.92	62,710.92
Ingresos Excedentes de Ingresos de Libre Disposición						
Transferencias Federales Etiquetadas						
Aportaciones	-	-	-	-	-	-
Fondo de Aportaciones para la Nómina Educativa y Gasto Operativo						-
Fondo de Aportaciones para los Servicios de Salud						-
Fondo de Aportaciones para la Infraestructura Social						-
Fondo de Aportaciones para el Fortalecimiento de los Municipios y de las Demarcaciones Territoriales del Distrito Federal						-
Fondo de Aportaciones Múltiples						-
Fondo de Aportaciones para la Educación Tecnológica y de Adultos						-
Fondo de Aportaciones para la Seguridad Pública de los Estados y del Distrito Federal						-
Fondo de Aportaciones para el Fortalecimiento de las Entidades Federativas						-
Convenios	-	8,351,717.49	8,351,717.49	896,553.60	896,553.60	896,553.60
Convenios de Protección Social en Salud						-
Convenios de Descentralización						-
Convenios de Reasignación						-
Otros Convenios y Subsidios	-	8,351,717.49	8,351,717.49	896,553.60	896,553.60	896,553.60
Fondos Distintos de Aportaciones	-	-	-	-	-	-
Fondo para Entidades Federativas y Municipios Productores de Hidrocarburos						-
Fondo Minero						-
Transferencias, Subsidios y Subvenciones, y Pensiones y Jubilaciones	67,171,895.00		67,171,895.00	49,025,512.06	49,025,512.06	18,146,382.94
Otras Transferencias Federales Etiquetadas						-
Total de Transferencias Federales Etiquetadas	67,171,895.00	8,351,717.49	75,523,612.49	49,922,065.66	49,922,065.66	17,249,829.34
Ingresos Derivados de Financiamientos						
Ingresos Derivados de Financiamientos						-
Total de Ingresos	70,363,977.00	8,351,717.49	78,715,694.49	53,176,858.58	53,176,858.58	17,187,118.42
Datos Informativos						
1. Ingresos Derivados de Financiamientos con Fuente de Pago de Ingresos de Libre Disposición						-
2. Ingresos Derivados de Financiamientos con Fuente de Pago de Transferencias Federales Etiquetadas						-
Ingresos Derivados de Financiamientos						-


M.G.A. MYRIAM GALINDO PÉTRIZ
 RECTORA


S.E.P.
 COORDINACIÓN GENERAL
 DE UNIVERSIDADES
 TECNOLÓGICAS
 UNIVERSIDAD TECNOLÓGICA
 DE IZÚCAR DE MATAMOROS
 RECTORÍA


C.P. JOSÉ JAIME VARGAS DOMÍNGUEZ
 SECRETARIO DE ADMINISTRACIÓN Y FINANZAS


 COORDINACIÓN GENERAL
 DE UNIVERSIDADES
 TECNOLÓGICAS
 UNIVERSIDAD TECNOLÓGICA
 DE IZÚCAR DE MATAMOROS
 SECRETARÍA DE ADMINISTRACIÓN
 Y FINANZAS

UNIVERSIDAD TECNOLÓGICA DE ZÚCAR DE MATAMOROS
Estado Analítico del Ejercicio del Presupuesto de Egresos Detallado
Clasificación por Objeto del Gasto (Capítulo y Concepto)

Del 1 de enero al 31 de diciembre de 2018
(PESOS)

Concepto	Egresos					Subejercicio
	Aprobado	Ampliaciones/ (Reducciones)	Modificado	Devengado	Pagado	
Gasto No Etiquetado	70,363,977.00	4,979,345.10	75,343,322.10	72,837,763.33	72,153,723.48	2,505,558.77
Servicios Personales	54,564,680.00	-3,767,913.63	50,796,766.37	50,796,725.65	50,700,952.03	40.72
Remuneraciones al Personal de Carácter Permanente	34,643,929.08	-1,269,792.43	33,374,136.65	33,374,136.65	33,374,136.65	0.00
Remuneraciones al Personal de Carácter Transitorio			0.00			0.00
Remuneraciones Adicionales y Especiales	6,223,116.84	-550,745.80	5,672,371.04	5,672,371.04	5,672,371.04	0.00
Seguridad Social	9,010,446.64	-555,779.61	8,454,667.03	8,454,626.31	8,454,626.31	40.72
Otras Prestaciones Sociales y Económicas	4,687,187.44	-1,391,595.79	3,295,591.65	3,295,591.65	3,199,818.03	0.00
Previsiones			0.00			0.00
Pago de Estímulos a Servidores Públicos			0.00			0.00
Materiales y Suministros	2,309,353.00	562,669.22	2,872,022.22	2,826,805.13	2,806,811.91	45,217.09
Materiales de Administración, Emisión de Documentos y Artículos Oficiales	532,621.00	152,487.38	685,108.38	675,108.38	675,108.38	10,000.00
Alimentos y Utensilios	241,600.00	16,276.68	257,876.68	257,876.65	257,123.45	0.23
Materias Primas y Materiales de Producción y Comercialización	227,908.00	-179,516.82	48,391.18	48,391.18	48,391.18	0.00
Materiales y Artículos de Construcción y de Reparación	201,297.00	27,849.26	229,146.26	228,768.34	228,768.34	377.92
Productos Químicos, Farmacéuticos y de Laboratorio	240,223.00	323,380.93	563,603.93	546,824.12	546,824.12	16,779.81
Combustibles, Lubricantes y Aditivos	173,048.00	450,981.14	624,029.14	620,238.74	612,278.52	3,790.40
Vestuario, Blancos, Prendas de Protección y Artículos Deportivos	264,476.00	-149,768.78	114,707.22	114,707.22	114,707.22	0.00
Materiales y Suministros Para Seguridad	0.00	499.00	499.00	499.00	499.00	0.00
Herramientas, Refacciones y Accesorios Menores	428,180.00	-79,519.57	348,660.43	334,391.70	323,111.70	14,268.73
Servicios Generales	12,847,015.00	6,801,143.14	19,648,158.14	17,357,383.42	16,789,110.41	2,290,774.72
Servicios Básicos	1,546,080.00	219,045.07	1,765,125.07	1,759,413.35	1,661,284.35	5,711.72
Servicios de Arrendamiento	293,110.00	620,843.07	913,953.07	913,953.07	913,953.07	0.00
Servicios Profesionales, Científicos, Técnicos y Otros Servicios	2,104,320.00	3,241,161.22	5,345,481.22	3,197,146.94	3,197,146.94	2,148,334.28
Servicios Financieros, Bancarios y Comerciales	247,326.00	17,048.90	264,374.90	264,374.90	264,374.90	0.00
Servicios de Instalación, Reparación, Mantenimiento y Conservación	4,361,440.00	2,787,890.57	7,149,330.57	7,149,330.57	6,679,676.56	0.00
Servicios de Comunicación Social y Publicidad	469,034.00	2,454.78	471,488.78	468,406.98	468,406.98	3,081.80
Servicios de Traslado y Viáticos	483,632.00	378,226.97	861,858.97	744,430.78	744,430.78	117,428.19
Servicios Oficiales	591,267.00	-345,007.80	246,259.20	246,259.20	246,259.20	0.00
Otros Servicios Generales	2,750,806.00	-120,519.64	2,630,286.36	2,614,067.63	2,613,577.63	16,218.73
Transferencias, Asignaciones, Subsidios y Otras Ayudas	372,640.00	3,616.90	376,256.90	270,727.60	270,727.60	105,529.30
Transferencias Internas y Asignaciones al Sector Público			0.00			0.00
Transferencias al Resto del Sector Público			0.00			0.00
Subsidios y Subvenciones			0.00			0.00
Ayudas Sociales	372,640.00	-3,883.10	368,756.90	263,227.60	263,227.60	105,529.30
Pensiones y Jubilaciones			0.00			0.00
Transferencias a Fideicomisos, Mandatos y Otros Análogos			0.00			0.00
Transferencias a la Seguridad Social			0.00			0.00
Donativos	0.00	7,500.00	7,500.00	7,500.00	7,500.00	0.00
Transferencias al Exterior			0.00			0.00
Bienes Muebles, Inmuebles e Intangibles	270,289.00	1,379,829.47	1,650,118.47	1,586,121.53	1,586,121.53	63,996.94
Mobiliario y Equipo de Administración	270,289.00	761,987.54	1,032,276.54	969,709.75	969,709.75	62,566.79
Mobiliario y Equipo Educativo y Recreativo	0.00	21,750.00	21,750.00	21,750.00	21,750.00	0.00
Equipo e Instrumental Médico y de Laboratorio	0.00	70,992.00	70,992.00	70,992.00	70,992.00	0.00
Vehículos y Equipo de Transporte			0.00			0.00
Equipo de Defensa y Seguridad			0.00			0.00
Maquinaria, Otros Equipos y Herramientas	0.00	467,599.93	467,599.93	466,169.78	466,169.78	1,430.15
Activos Biológicos			0.00			0.00
Bienes Inmuebles			0.00			0.00
Activos Intangibles	0.00	57,500.00	57,500.00	57,500.00	57,500.00	0.00
Inversión Pública	0.00	0.00	0.00	0.00	0.00	0.00
Obra Pública en Bienes de Dominio Público			0.00			0.00
Obra Pública en Bienes Propios			0.00			0.00
Proyectos Productivos y Acciones de Fomento			0.00			0.00
Inversiones Financieras y Otras Provisiones	0.00	0.00	0.00	0.00	0.00	0.00
Inversiones Para el Fomento de Actividades Productivas			0.00			0.00
Acciones y Participaciones de Capital			0.00			0.00
Compra de Títulos y Valores			0.00			0.00
Concesión de Préstamos			0.00			0.00
Inversiones en Fideicomisos, Mandatos y Otros Análogos			0.00			0.00
Fideicomiso de Desastres Naturales (Informativo)			0.00			0.00
Otras Inversiones Financieras			0.00			0.00
Provisiones para Contingencias y Otras Erogaciones Especiales			0.00			0.00
Participaciones y Aportaciones	0.00	0.00	0.00	0.00	0.00	0.00
Participaciones			0.00			0.00
Aportaciones			0.00			0.00
Convenios			0.00			0.00

Deuda Pública	0.00	0.00	0.00	0.00	0.00	0.00
Amortización de la Deuda Pública			0.00			0.00
Intereses de la Deuda Pública			0.00			0.00
Comisiones de la Deuda Pública			0.00			0.00
Gastos de la Deuda Pública			0.00			0.00
Costo por Coberturas			0.00			0.00
Apoyos Financieros			0.00			0.00
Adeudos de Ejercicios Fiscales Anteriores (ADEFAS)			0.00			0.00
Gasto Etiquetado	0.00	3,372,372.39	3,372,372.39	346,714.39	346,714.39	3,025,658.00
Servicios Personales	0.00	0.00	0.00	0.00	0.00	0.00
Remuneraciones al Personal de Carácter Permanente			0.00			0.00
Remuneraciones al Personal de Carácter Transitorio			0.00			0.00
Remuneraciones Adicionales y Especiales			0.00			0.00
Seguridad Social			0.00			0.00
Otras Prestaciones Sociales y Económicas			0.00			0.00
Previsiones			0.00			0.00
Pago de Estímulos a Servidores Públicos			0.00			0.00
Materiales y Suministros	0.00	346,672.39	346,672.39	338,214.39	338,214.39	8,458.00
Materiales de Administración, Emisión de Documentos y Artículos Oficiales	0.00	346,672.39	346,672.39	338,214.39	338,214.39	8,458.00
Alimentos y Utensilios			0.00			0.00
Materias Primas y Materiales de Producción y Comercialización			0.00			0.00
Materiales y Artículos de Construcción y de Reparación			0.00			0.00
Productos Químicos, Farmacéuticos y de Laboratorio			0.00			0.00
Combustibles, Lubricantes y Aditivos			0.00			0.00
Vestuario, Blancos, Prendas de Protección y Artículos Deportivos			0.00			0.00
Materiales y Suministros Para Seguridad			0.00			0.00
Herramientas, Refacciones y Accesorios Menores			0.00			0.00
Servicios Generales	0.00	0.00	0.00	0.00	0.00	0.00
Servicios Básicos			0.00			0.00
Servicios de Arrendamiento			0.00			0.00
Servicios Profesionales, Científicos, Técnicos y Otros Servicios			0.00			0.00
Servicios Financieros, Bancarios y Comerciales			0.00			0.00
Servicios de Instalación, Reparación, Mantenimiento y Conservación			0.00			0.00
Servicios de Comunicación Social y Publicidad			0.00			0.00
Servicios de Traslado y Viáticos			0.00			0.00
Servicios Oficiales			0.00			0.00
Otros Servicios Generales			0.00			0.00
Transferencias, Asignaciones, Subsidios y Otras Ayudas	0.00	2,872,000.00	2,872,000.00	0.00	0.00	2,872,000.00
Transferencias Internas y Asignaciones al Sector Público			0.00			0.00
Transferencias al Resto del Sector Público			0.00			0.00
Subsidios y Subvenciones			0.00			0.00
Ayudas Sociales		2,872,000.00	2,872,000.00			2,872,000.00
Pensiones y Jubilaciones			0.00			0.00
Transferencias a Fideicomisos, Mandatos y Otros Análogos			0.00			0.00
Transferencias a la Seguridad Social			0.00			0.00
Donativos			0.00			0.00
Transferencias al Exterior			0.00			0.00
Bienes Muebles, Inmuebles e Intangibles	0.00	153,700.00	153,700.00	8,500.00	8,500.00	145,200.00
Mobiliario y Equipo de Administración		123,700.00	123,700.00	8,500.00	8,500.00	115,200.00
Mobiliario y Equipo Educativo y Recreativo		30,000.00	30,000.00	0.00	0.00	30,000.00
Equipo e Instrumental Médico y de Laboratorio		0.00	0.00	0.00	0.00	0.00
Vehículos y Equipo de Transporte			0.00			0.00
Equipo de Defensa y Seguridad			0.00			0.00
Maquinaria, Otros Equipos y Herramientas			0.00			0.00
Activos Biológicos			0.00			0.00
Bienes Inmuebles			0.00			0.00
Activos Intangibles			0.00			0.00
Inversión Pública	0.00	0.00	0.00	0.00	0.00	0.00
Obra Pública en Bienes de Dominio Público			0.00			0.00
Obra Pública en Bienes Propios			0.00			0.00
Proyectos Productivos y Acciones de Fomento			0.00			0.00
Inversiones Financieras y Otras Provisiones	0.00	0.00	0.00	0.00	0.00	0.00
Inversiones Para el Fomento de Actividades Productivas			0.00			0.00
Acciones y Participaciones de Capital			0.00			0.00
Compra de Títulos y Valores			0.00			0.00
Concesión de Préstamos			0.00			0.00
Inversiones en Fideicomisos, Mandatos y Otros Análogos			0.00			0.00
Fideicomiso de Desastres Naturales (Informativo)			0.00			0.00
Otras Inversiones Financieras			0.00			0.00
Provisiones para Contingencias y Otras Erogaciones Especiales			0.00			0.00
Participaciones y Aportaciones	0.00	0.00	0.00	0.00	0.00	0.00
Participaciones			0.00			0.00
Aportaciones			0.00			0.00
Convenios			0.00			0.00
Deuda Pública	0.00	0.00	0.00	0.00	0.00	0.00
Amortización de la Deuda Pública			0.00			0.00
Intereses de la Deuda Pública			0.00			0.00
Comisiones de la Deuda Pública			0.00			0.00
Gastos de la Deuda Pública			0.00			0.00
Costo por Coberturas			0.00			0.00
Apoyos Financieros			0.00			0.00
Adeudos de Ejercicios Fiscales Anteriores (ADEFAS)			0.00			0.00
Total de Egresos	70,363,977.00	8,351,717.49	78,715,694.49	73,184,477.72	72,680,437.67	5,531,216.77



 M.G.A. MYRIAM GALINDO PETRIZ
 RECTORA



 C.P. JOSÉ JAIME VARGAS DOMÍNGUEZ
 SECRETARIO DE ADMINISTRACIÓN GENERAL


UNIVERSIDAD TECNOLÓGICA DE IZÚCAR DE MATAMOROS
Estado Analítico del Ejercicio del Presupuesto de Egresos Detallado - LDF Clasificación Administrativa
Del 1 de enero al 31 de diciembre de 2018
(PESOS)

Concepto	Egresos					Subejercicio
	Aprobado (d)	Ampliaciones/	Modificado	Devengado	Pagado	
Gasto No Etiquetado	70,363,977.00	4,979,345.10	75,343,322.10	72,837,763.33	72,153,723.48	2,505,558.77
RECTORIA	415,947.03	-	34,750.77	381,196.26	380,958.27	237.99
ABOGADO GENERAL	330,349.22	-	142,568.34	187,780.88	187,542.89	237.99
P.E TIC-SI	507,896.38	-	226,257.43	281,638.95	281,186.82	452.13
P.E AGROBIOTECNOLOGÍA	953,546.52	-	374,625.69	578,920.83	578,361.31	559.52
P.E. TECNOLOGÍA DE ALIMENTOS	965,779.82	-	746,485.69	1,712,265.51	1,712,027.52	237.99
P.E. ADMINISTRACIÓN	888,283.18	-	475,980.38	412,302.80	392,212.14	20,090.66
P.E CONTADURIA	404,224.10	-	225,223.98	179,000.12	160,662.00	18,338.12
DIRECCIÓN DE VINCULACIÓN	381,125.09	-	173,887.34	207,237.75	192,229.67	15,008.08
SECRETARIA DE ADMINISTRACIÓN Y FINANZAS	29,858,532.66	-	8,611,045.24	21,247,487.42	19,098,915.15	2,148,572.27
SUBDIRECCIÓN DE SERVICIOS ADMINISTRATIVOS	270,643.02	-	46,560.86	224,082.16	223,844.17	237.99
DEPARTAMENTO DE RECURSOS HUMANOS	294,336.74	-	113,456.77	180,879.97	178,840.68	2,039.29
DEPARTAMENTO DE PLANEACIÓN Y EVALUACIÓN	375,624.68	-	150,024.70	225,599.98	221,844.56	3,755.42
DEPARTAMENTO DE PRENSA COMUNICACIÓN Y DIF	833,847.13	-	152,088.48	985,935.61	982,615.82	3,319.79
DEPARTAMENTO DE SERVICIOS ESCOLARES	674,366.69	-	1,286,399.20	1,960,765.89	1,947,385.38	13,380.51
DEPARTAMENTO DE ACTIVIDADES CULTURALES Y DE	411,794.39	-	64,658.03	347,136.36	346,898.37	237.99
DEPARTAMENTO DE PRACTICAS Y ESTADIAS	259,197.38	-	62,926.84	196,270.54	196,032.55	237.99
DEPARTAMENTO DE INFORMACIÓN Y ESTADISTICA	234,201.41	-	96,926.12	137,275.29	137,037.30	237.99
DEPARTAMENTO DE SERVICIOS MEDICOS	313,307.23	-	56,147.66	257,159.57	256,921.58	237.99
UNIDAD ACADEMICA DE TULCINGO DE VALLE	571,312.09	-	87,318.04	483,994.05	483,308.41	685.64
P.E. PARAMEDICO	288,046.70	-	100,434.11	187,612.59	187,374.60	237.99
SECRETARIA ACADEMICA	27,247,314.63	-	7,912,910.36	35,160,224.99	34,884,320.64	275,904.35
DEPARTAMENTO DE CONTABILIDAD	581,379.47	-	207,591.54	373,787.93	373,549.95	237.98
EXTENSIÓN UNIVERSITARIA	382,922.96	-	162,781.94	545,704.90	545,466.69	238.21
DEPARTAMENTO DE RECURSOS MATERIALES Y SERV	2,687,148.74	-	6,028,672.99	8,715,821.73	8,715,224.82	596.91
PE LENGUA INGLESA	232,849.74	-	59,609.72	173,240.02	173,002.04	237.98
				346,714.39	346,714.39	
Gasto Etiquetado	-	3,372,372.39	3,372,372.39	346,714.39	346,714.39	3,025,658.00
P.E. PARAMEDICO		346,714.39	346,714.39	346,714.39	346,714.39	-
Dependencia o Unidad Administrativa 2		3,025,658.00	3,025,658.00	-	-	3,025,658.00
Dependencia o Unidad Administrativa 3						-
Dependencia o Unidad Administrativa 4						-
Dependencia o Unidad Administrativa 5						-
Dependencia o Unidad Administrativa 6						-
Dependencia o Unidad Administrativa 7						-
Dependencia o Unidad Administrativa xx						-
Total de Egresos	70,363,977.00	8,351,717.49	78,715,694.49	73,184,477.72	72,500,437.87	5,531,216.77



M.G.A. MYRIAM GALINDO PETRIZ
 RECTORA

S.E.P.
 COORDINACIÓN GENERAL
 DE UNIVERSIDADES
 TECNOLÓGICAS
 UNIVERSIDAD TECNOLÓGICA
 DE IZÚCAR DE MATAMOROS
 RECTORIA



S.E.P.
 COORDINACIÓN GENERAL
 SECRETARIO DE ADMINISTRACIÓN Y FINANZAS
 TECNOLÓGICAS
 UNIVERSIDAD TECNOLÓGICA
 DE IZÚCAR DE MATAMOROS
 SECRETARIA DE ADMINISTRACIÓN
 Y FINANZAS

UNIVERSIDAD TECNOLÓGICA DE IZÚCAR DE MATAMOROS

Estado Analítico del Ejercicio del Presupuesto de Egresos Detallado – LDF Clasificación Funcional (Finalidad y Función)
Del 1 de enero al 31 de diciembre de 2018
(PESOS)

Concepto	Egresos					Subejercicio
	Aprobado	Ampliaciones/ (Reducciones)	Modificado	Devengado	Pagado	
Gasto No Etiquetado	70,363,977.00	4,979,299.60	75,343,276.60	72,837,763.33	72,153,723.48	2,505,513.27
Gobierno	-	-	-	-	-	-
Legislación	-	-	-	-	-	-
Justicia	-	-	-	-	-	-
Coordinación de la Política de Gobierno	-	-	-	-	-	-
Relaciones Exteriores	-	-	-	-	-	-
Asuntos Financieros y Hacendarios	-	-	-	-	-	-
Seguridad Nacional	-	-	-	-	-	-
Asuntos de Orden Público y de Seguridad Interior	-	-	-	-	-	-
Otros Servicios Generales	-	-	-	-	-	-
Desarrollo Social	70,363,977.00	4,979,299.60	75,343,276.60	72,837,763.33	72,153,723.48	2,505,513.27
Protección Ambiental	-	-	-	-	-	-
Vivienda y Servicios a la Comunidad	-	-	-	-	-	-
Salud	-	-	-	-	-	-
Recreación, Cultura y Otras Manifestaciones Sociales	-	-	-	-	-	-
Educación	70,363,977.00	4,979,299.60	75,343,276.60	72,837,763.33	72,153,723.48	2,505,513.27
Protección Social	-	-	-	-	-	-
Otros Asuntos Sociales	-	-	-	-	-	-
Desarrollo Económico	-	-	-	-	-	-
Asuntos Económicos, Comerciales y Laborales en General	-	-	-	-	-	-
Agropecuaria, Silvicultura, Pesca y Caza	-	-	-	-	-	-
Combustibles y Energía	-	-	-	-	-	-
Minería, Manufacturas y Construcción	-	-	-	-	-	-
Transporte	-	-	-	-	-	-
Comunicaciones	-	-	-	-	-	-
Turismo	-	-	-	-	-	-
Ciencia, Tecnología e Innovación	-	-	-	-	-	-
Otras Industrias y Otros Asuntos Económicos	-	-	-	-	-	-
Otras No Clasificadas en Funciones Anteriores	-	-	-	-	-	-
Transacciones de la Deuda Pública / Costo Financiero de la Deuda	-	-	-	-	-	-
Transferencias, Participaciones y Aportaciones Entre Diferentes Niveles y Ordenes de Gobierno	-	-	-	-	-	-
Saneamiento del Sistema Financiero	-	-	-	-	-	-
Adeudos de Ejercicios Fiscales Anteriores	-	-	-	-	-	-
Gasto Etiquetado	-	3,372,372.39	3,372,372.39	346,714.39	346,714.39	3,025,658.00
Gobierno	-	-	-	-	-	-
Legislación	-	-	-	-	-	-
Justicia	-	-	-	-	-	-
Coordinación de la Política de Gobierno	-	-	-	-	-	-
Relaciones Exteriores	-	-	-	-	-	-
Asuntos Financieros y Hacendarios	-	-	-	-	-	-
Seguridad Nacional	-	-	-	-	-	-
Asuntos de Orden Público y de Seguridad Interior	-	-	-	-	-	-
Otros Servicios Generales	-	-	-	-	-	-
Desarrollo Social	-	3,372,372.39	3,372,372.39	346,714.39	346,714.39	3,025,658.00
Protección Ambiental	-	-	-	-	-	-
Vivienda y Servicios a la Comunidad	-	-	-	-	-	-

Salud							-
Recreación, Cultura y Otras Manifestaciones Sociales							-
Educación	-	3,372,372.39	3,372,372.39	346,714.39	346,714.39		3,025,658.00
Protección Social							-
Otros Asuntos Sociales							-
Desarrollo Económico	-	-	-	-	-		-
Asuntos Económicos, Comerciales y Laborales en General							-
Agropecuaria, Silvicultura, Pesca y Caza							-
Combustibles y Energía							-
Minería, Manufacturas y Construcción							-
Transporte							-
Comunicaciones							-
Turismo							-
Ciencia, Tecnología e Innovación							-
Otras Industrias y Otros Asuntos Económicos							-
Otras No Clasificadas en Funciones Anteriores	-	-	-	-	-		-
Transacciones de la Deuda Pública / Costo Financiero de la Deuda							-
Transferencias, Participaciones y Aportaciones Entre Diferentes Niveles y Ordenes de Gobierno							-
Saneamiento del Sistema Financiero							-
Adeudos de Ejercicios Fiscales Anteriores							-
Total de Egresos		70,363,977.00	8,351,671.99	78,715,648.99	73,184,477.72	72,500,437.87	5,531,171.27


M.G.A. MYRIAM GALINDO PÉTRIZ
RECTORA


S.E.P.
COORDINACIÓN GENERAL
DE UNIVERSIDADES
TECNOLÓGICAS
UNIVERSIDAD TECNOLÓGICA
DE IZÚCAR DE MATAMOROS
RECTORÍA


C.P. JOSÉ JAIME VARGAS DOMÍNGUEZ
SECRETARIO DE ADMINISTRACIÓN Y FINANZAS


S.E.P.
COORDINACIÓN GENERAL
DE UNIVERSIDADES
TECNOLÓGICAS
UNIVERSIDAD TECNOLÓGICA
DE IZÚCAR DE MATAMOROS
SECRETARÍA DE ADMINISTRACIÓN
Y FINANZAS

NOMBRE DEL ENTE PÚBLICO						
Estado Analítico del Ejercicio del Presupuesto de Egresos Detallado - LDF Clasificación de Servicios Personales por Categoría						
Del 1 de enero al 31 de diciembre de 2018						
(PESOS)						
Concepto	Egresos					Subejercicio
	Aprobado	Ampliaciones/ (Reducciones)	Modificado	Devengado	Pagado	
Gasto No Etiquetado	0.00	-3,767,913.63	-3,767,913.63	16,141,735.68	16,045,962.06	-19,909,649.31
Personal Administrativo y de Servicio Público						0.00
Magisterio						0.00
Servicios de Salud	0.00	0.00	0.00	0.00	0.00	0.00
Personal Administrativo						0.00
Personal Médico, Paramédico y afín						0.00
Seguridad Pública						0.00
Gastos asociados a la implementación de nuevas leyes federales o reformas a las mismas	0.00	0.00	0.00	0.00	0.00	0.00
Nombre del Programa o Ley 1						0.00
Nombre del Programa o Ley 2						0.00
Sentencias laborales definitivas						0.00
Gasto Etiquetado	0.00	0.00	0.00	0.00	0.00	0.00
Personal Administrativo y de Servicio Público						0.00
Magisterio						0.00
Servicios de Salud	0.00	0.00	0.00	0.00	0.00	0.00
Personal Administrativo						0.00
Personal Médico, Paramédico y afín						0.00
Seguridad Pública						0.00
Gastos asociados a la implementación de nuevas leyes federales o reformas a las mismas	0.00	0.00	0.00	0.00	0.00	0.00
Nombre del Programa o Ley 1						0.00
Nombre del Programa o Ley 2						0.00
Sentencias laborales definitivas						0.00
Total del Gasto en Servicios Personales	0.00	-3,767,913.63	-3,767,913.63	16,141,735.68	16,045,962.06	-19,909,649.31


M.G.A. MYRIAM GALINDO PÉTRIZ
RECTORA



S.E.P.
COORDINACIÓN GENERAL
DE UNIVERSIDADES
TECNOLÓGICAS
UNIVERSIDAD TECNOLÓGICA
DE IZÚCAR DE MATAMOROS
RECTORÍA


C.P. JOSÉ JAIME VARGAS DOMÍNGUEZ
SECRETARIO DE ADMINISTRACIÓN Y FINANZAS


S.E.P.
COORDINACIÓN GENERAL
DE UNIVERSIDADES
TECNOLÓGICAS
UNIVERSIDAD TECNOLÓGICA
DE IZÚCAR DE MATAMOROS
SECRETARÍA DE ADMINISTRACIÓN
Y FINANZAS

UNIVERSIDAD TECNOLÓGICA DE IZÚCAR DE MATAMOROS


Proyecciones de Ingresos - LDF

(PESOS)

(CIFRAS NOMINALES)

Concepto	Año en Cuestión (de iniciativa de Ley)	Año 1	Año 2	Año 3	Año 4	Año 5
Ingresos de Libre Disposición	-	-	-	-	-	-
Impuestos	-	-	-	-	-	-
Cuotas y Aportaciones de Seguridad Social	-	-	-	-	-	-
Contribuciones de Mejoras	-	-	-	-	-	-
Derechos	-	-	-	-	-	-
Productos	-	-	-	-	-	-
Aprovechamientos	-	-	-	-	-	-
Ingresos por Ventas de Bienes y Servicios	-	-	-	-	-	-
Participaciones	-	-	-	-	-	-
Incentivos Derivados de la Colaboración Fiscal	-	-	-	-	-	-
Transferencias	-	-	-	-	-	-
Convenios	-	-	-	-	-	-
Otros Ingresos de Libre Disposición	-	-	-	-	-	-
Transferencias Federales Etiquetadas	-	-	-	-	-	-
Aportaciones	-	-	-	-	-	-
Convenios	-	-	-	-	-	-
Fondos Distintos de Aportaciones	-	-	-	-	-	-
Transferencias, Subsidios y Subvenciones, y Pensiones y Jubilaciones	-	-	-	-	-	-
Otras Transferencias Federales Etiquetadas	-	-	-	-	-	-
Ingresos Derivados de Financiamientos	-	-	-	-	-	-
Ingresos Derivados de Financiamientos.	-	-	-	-	-	-
Total de Ingresos Proyectados	-	-	-	-	-	-
Datos Informativos	-	-	-	-	-	-
Ingresos Derivados de Financiamientos con Fuente de Pago de Recursos de Libre Disposición	-	-	-	-	-	-
Ingresos derivados de Financiamientos con Fuente de Pago de Transferencias Federales Etiquetadas	-	-	-	-	-	-
Ingresos Derivados de Financiamiento	-	-	-	-	-	-

NO APLICA



M.G.A. Myriam Galindo Pétriz
M.G.A. MYRIAM GALINDO PÉTRIZ
 RECTORA

S.E.P.
 COORDINACIÓN GENERAL
 DE UNIVERSIDADES
 TECNOLÓGICAS
 UNIVERSIDAD TECNOLÓGICA
 DE IZÚCAR DE MATAMOROS
 RECTORÍA



C.P. José Jaime Vargas Domínguez
C.P. JOSÉ JAIME VARGAS DOMÍNGUEZ
 SECRETARIO DE ADMINISTRACIÓN Y FINANZAS

S.E.P.
 COORDINACIÓN GENERAL
 DE UNIVERSIDADES
 TECNOLÓGICAS
 UNIVERSIDAD TECNOLÓGICA
 DE IZÚCAR DE MATAMOROS
 SECRETARÍA DE ADMINISTRACIÓN
 Y FINANZAS

UNIVERSIDAD TECNOLÓGICA DE IZÚCAR DE MATAMOROS
 Proyecciones de Egresos - LDF
 (PESOS)
 (CIFRAS NOMINALES)

Concepto (b)	Año en Cuestión (de proyecto de presupuesto)	Año 1	Año 2	Año 3	Año 4 (d)	Año 5 (d)
Gasto No Etiquetado	-	-	-	-	-	-
Servicios Personales						
Materiales y Suministros						
Servicios Generales						
Transferencias, Asignaciones, Subsidios y Otras Ayudas						
Bienes Muebles, Inmuebles e Intangibles						
Inversión Pública						
Inversiones Financieras y Otras Provisiones						
Participaciones y Aportaciones						
Deuda Pública						
Gasto Etiquetado						
Servicios Personales						
Materiales y Suministros						
Servicios Generales						
Transferencias, Asignaciones, Subsidios y Otras Ayudas						
Bienes Muebles, Inmuebles e Intangibles						
Inversión Pública						
Inversiones Financieras y Otras Provisiones						
Participaciones y Aportaciones						
Deuda Pública						
Total de Egresos Projectados	-	-	-	-	-	-

NO APLICA



M.G.A. Myriam Galindo-Pétriz
M.G.A. MYRIAM GALINDO-PÉTRIZ
 RECTORA

S.E.P.
 COORDINACIÓN GENERAL
 DE UNIVERSIDADES
 TECNOLÓGICAS
 UNIVERSIDAD TECNOLÓGICA
 DE IZÚCAR DE MATAMOROS
 RECTORÍA



C.P. José Jaime Vargas Domínguez
C.P. JOSÉ JAIME VARGAS DOMÍNGUEZ
 SECRETARIO DE ADMINISTRACIÓN Y FINANZAS
S.E.P.
 COORDINACIÓN GENERAL
 DE UNIVERSIDADES
 TECNOLÓGICAS
 UNIVERSIDAD TECNOLÓGICA
 DE IZÚCAR DE MATAMOROS
 SECRETARÍA DE ADMINISTRACIÓN
 Y FINANZAS

UNIVERSIDAD TECNOLÓGICA DE IZÚCAR DE MATAMOROS						
Resultados de Ingresos - LDF						
(PESOS)						
Concepto	Año 5 ¹	Año 4 ¹	Año 3 ¹	Año 2 ¹	Año 1 ¹	Año del Ejercicio Vigente ²
Ingresos de Libre Disposición	-	-	-	-	-	-
Impuestos	-	-	-	-	-	-
Cuotas y Aportaciones de Seguridad Social	-	-	-	-	-	-
Contribuciones de Mejoras	-	-	-	-	-	-
Derechos	-	-	-	-	-	-
Productos	-	-	-	-	-	-
Aprovechamientos	-	-	-	-	-	-
Ingresos por Ventas de Bienes y Servicios	-	-	-	-	-	-
Participaciones	-	-	-	-	-	-
Incentivos Derivados de la Colaboración Fiscal	-	-	-	-	-	-
Transferencias	-	-	-	-	-	-
Convenios	-	-	-	-	-	-
Otros Ingresos de Libre Disposición	-	-	-	-	-	-
Transferencias Federales Etiquetadas	-	-	-	-	-	-
Aportaciones	-	-	-	-	-	-
Convenios	-	-	-	-	-	-
Fondos Distintos de Aportaciones	-	-	-	-	-	-
Transferencias, Subsidios y Subvenciones, y Pensiones y Jubilaciones	-	-	-	-	-	-
Otras Transferencias Federales Etiquetadas	-	-	-	-	-	-
Ingresos Derivados de Financiamientos	-	-	-	-	-	-
Ingresos Derivados de Financiamientos	-	-	-	-	-	-
Total de Resultados de Ingresos	-	-	-	-	-	-
Datos Informativos						
Ingresos Derivados de Financiamientos con Fuente de Pago de Recursos de Libre Disposición	-	-	-	-	-	-
Ingresos derivados de Financiamientos con Fuente de Pago de Transferencias Federales Etiquetadas	-	-	-	-	-	-
Ingresos Derivados de Financiamiento	-	-	-	-	-	-

NO APLICA

¹. Los importes corresponden al momento contable de los ingresos devengados.

². Los importes corresponden a los ingresos devengados al cierre trimestral más reciente disponible y estimados para el resto del ejercicio.



S.E.P.
COORDINACIÓN GENERAL
DE UNIVERSIDADES
TECNOLÓGICAS
UNIVERSIDAD TECNOLÓGICA
DE IZÚCAR DE MATAMOROS
RECTORÍA

M.G.A. MYRIAM GALINDO PÉTRIZ
RECTORA



S.E.P.
COORDINACIÓN GENERAL
DE UNIVERSIDADES
TECNOLÓGICAS
UNIVERSIDAD TECNOLÓGICA
DE IZÚCAR DE MATAMOROS
SECRETARÍA DE ADMINISTRACIÓN
Y FINANZAS

C.P. JOSÉ JAIMÉ VARGAS DOMÍNGUEZ
SECRETARIO DE ADMINISTRACIÓN Y FINANZAS

UNIVERSIDAD TECNOLÓGICA DE IZÚCAR DE MATAMOROS						
Resultados de Egresos - LDF						
(PESOS)						
Concepto	Año 5 ¹	Año 4 ¹	Año 3 ¹	Año 2 ¹	Año 1 ¹	Año del Ejercicio Vigente ²
Gasto No Etiquetado	-	-	-	-	-	-
Servicios Personales						
Materiales y Suministros						
Servicios Generales						
Transferencias, Asignaciones, Subsidios y Otras Ayudas						
Bienes Muebles, Inmuebles e Intangibles						
Inversión Pública						
Inversiones Financieras y Otras Provisiones						
Participaciones y Aportaciones						
Deuda Pública						
Gasto Etiquetado						
Servicios Personales						
Materiales y Suministros						
Servicios Generales						
Transferencias, Asignaciones, Subsidios y Otras Ayudas						
Bienes Muebles, Inmuebles e Intangibles						
Inversión Pública						
Inversiones Financieras y Otras Provisiones						
Participaciones y Aportaciones						
Deuda Pública						
Total del Resultado de Egresos	-	-	-	-	-	-

NO APLICA

¹. Los importes corresponden a los egresos totales devengados.

². Los importes corresponden a los egresos devengados al cierre trimestral más reciente disponible y estimados para el resto del ejercicio.



S.E.P.

COORDINACIÓN GENERAL
DE UNIVERSIDADES
TECNOLÓGICAS
UNIVERSIDAD TECNOLÓGICA
DE IZÚCAR DE MATAMOROS
RECTORA



S.E.P.

COORDINACIÓN GENERAL
DE UNIVERSIDADES
TECNOLÓGICAS
SECRETARÍA DE ADMINISTRACIÓN Y FINANZAS
UNIVERSIDAD TECNOLÓGICA
DE IZÚCAR DE MATAMOROS
SECRETARÍA DE ADMINISTRACIÓN
Y FINANZAS

UNIVERSIDAD TECNOLÓGICA DE IZÚCAR DE MATAMOROS
Informe sobre Estudios Actuariales - LDF

	Pensiones y jubilaciones	Salud	Riesgos de trabajo	Invalidez y vida	Otras prestaciones sociales
Tipo de Sistema Prestación laboral o Fondo general para trabajadores del estado o municipio Beneficio definido, Contribución definida o Mixto					
Población afiliada Activos Edad máxima Edad mínima Edad promedio Pensionados y Jubilados Edad máxima Edad mínima Edad promedio Beneficiarios Promedio de años de servicio (trabajadores activos) Aportación individual al plan de pensión como % del salario Aportación del ente público al plan de pensión como % del salario Crecimiento esperado de los pensionados y jubilados (como %) Crecimiento esperado de los activos (como %) Edad de Jubilación o Pensión Esperanza de vida					
Ingresos del Fondo Ingresos Anuales al Fondo de Pensiones					
Nómina anual Activos Pensionados y Jubilados Beneficiarios de Pensionados y Jubilados					
Monto mensual por pensión Máximo Mínimo Promedio					
Monto de la reserva					
Valor presente de las obligaciones Pensiones y Jubilaciones en curso de pago Generación actual Generaciones futuras					
Valor presente de las contribuciones asociadas a los sueldos futuros de cotización X% Generación actual Generaciones futuras					
Valor presente de aportaciones futuras Generación actual Generaciones futuras Otros Ingresos					

NO APLICA

Déficit/superávit actuarial					
Generación actual					
Generaciones futuras					
Periodo de suficiencia					
Año de descapitalización					
Tasa de rendimiento					
Estudio actuarial					
Año de elaboración del estudio actuarial					
Empresa que elaboró el estudio actuarial					



[Handwritten Signature]
M.G.A. MYRIAM GALINDO PÉTRIZ
RECTORA

S.E.P
 COORDINACIÓN GENERAL
 DE UNIVERSIDADES
 TECNOLÓGICAS
 UNIVERSIDAD TECNOLÓGICA
 DE IZÚCAR DE MATAMOROS
 RECTORÍA



[Handwritten Signature]
C.P. JOSÉ JAIME VARGAS DOMÍNGUEZ
SECRETARIO DE ADMINISTRACIÓN Y FINANZAS

S.E.P
 COORDINACIÓN GENERAL
 DE UNIVERSIDADES
 TECNOLÓGICAS
 UNIVERSIDAD TECNOLÓGICA
 DE IZÚCAR DE MATAMOROS
 SECRETARÍA DE ADMINISTRACIÓN
 Y FINANZAS